



Nuestra Dirección es... Tu SALUD

## Instrucciones para Acceder a Patient Vault

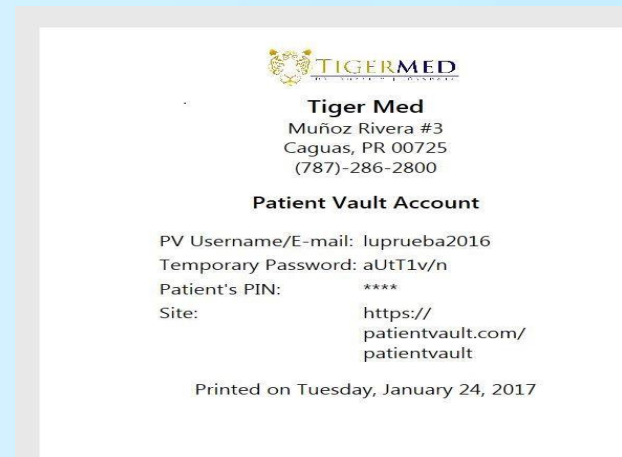
Patient Vault es un sistema de comunicación entre el proveedor y el paciente el cual le permite ver la información actualizada de su récord médico. Funciona en todos los dispositivos y browser de forma de segura y encriptada, bajo HIPPA compliance.

### → Instrucciones para Acceder:

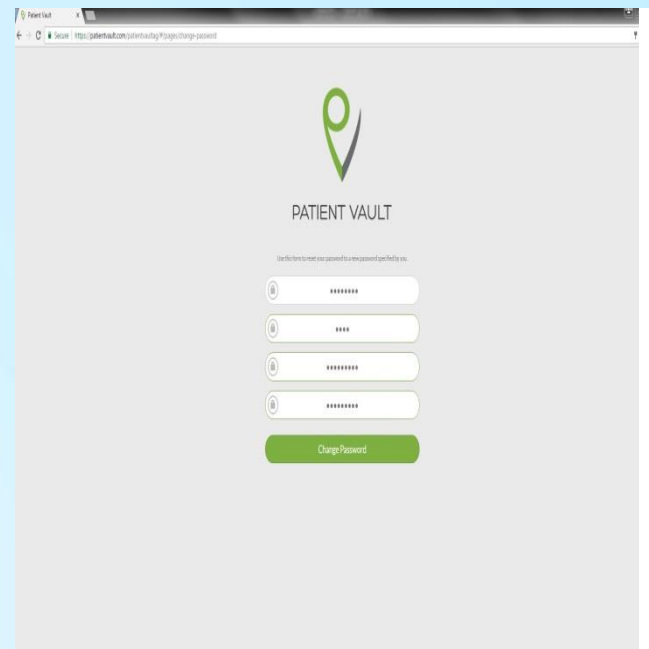
1. Dirigirse al portal de Patient Vault:

<https://patientvault.com/patientvault>

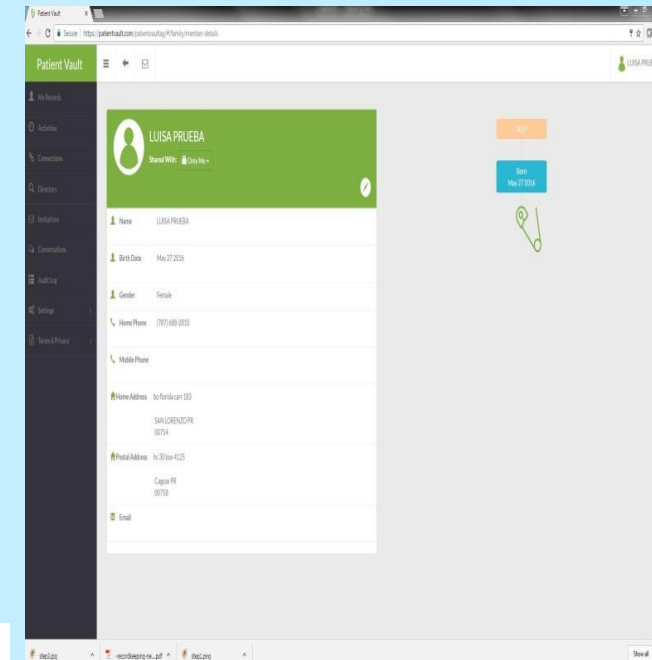
2. Con el documento que se le brindó en la oficina colocar su **username/email** y **PIN** para crear su propio “password”.



3. Presionar “Change Password”.



4. Luego de esto pasos, le aparece la pantalla principal de Patient Vault donde podrá ver su expediente médico.



Para más información pueden comunicarse al **787-286-2800** o visite nuestra página web:

[www.tigermedpr.com](http://www.tigermedpr.com)